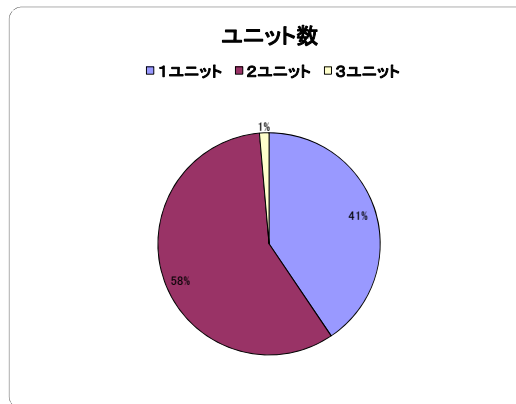


①ユニット数

| | 1ユニット | 2ユニット | 3ユニット |
|-----|-------|-------|-------|
| 回答数 | 58 | 83 | 2 |
| 割合 | 41% | 58% | 1% |

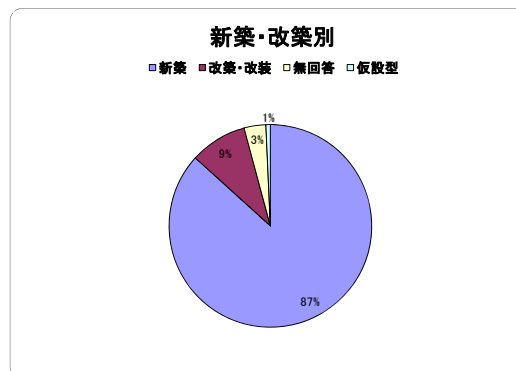
n=143



②新築・改築別

| | 新築 | 改築・改装 | 無回答 | 仮設型 |
|-----|-----|-------|-----|-----|
| 回答数 | 124 | 13 | 5 | 1 |
| 割合 | 87% | 9% | 3% | 1% |

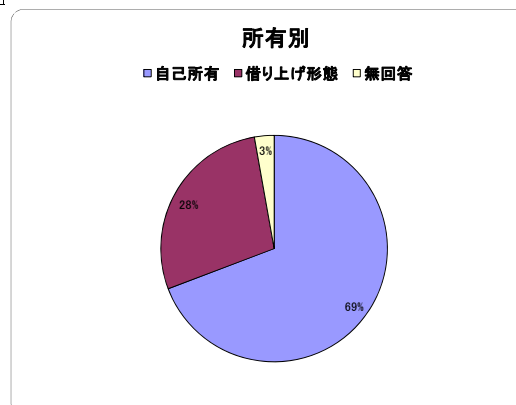
n=143



③所有別

| | 自己所有 | 借り上げ形態 | 無回答 |
|-----|------|--------|-----|
| 回答数 | 99 | 40 | 4 |
| 割合 | 69% | 28% | 3% |

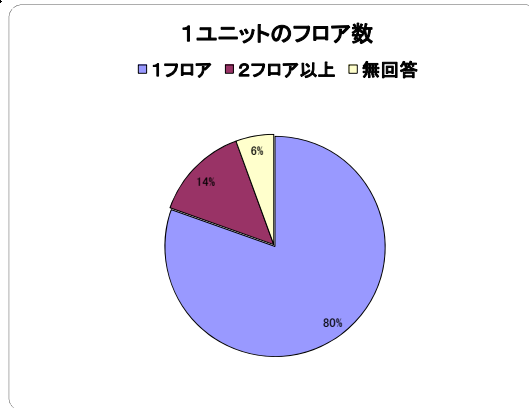
n=143



④1ユニットのフロア数

| | 1フロア | 2フロア以上 | 無回答 |
|-----|------|--------|-----|
| 回答数 | 115 | 20 | 8 |
| 割合 | 80% | 14% | 6% |

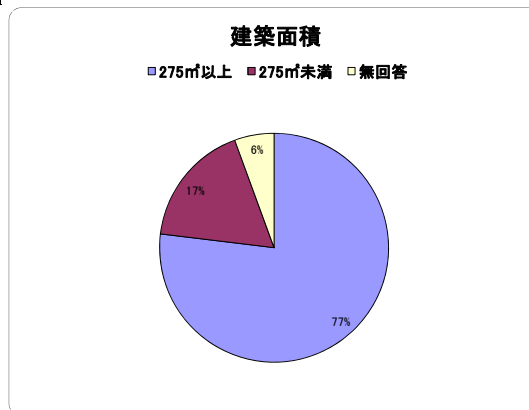
n=143



⑤建築面積

| | 275㎡以上 | 275㎡未満 | 無回答 |
|-----|--------|--------|-----|
| 回答数 | 110 | 25 | 8 |
| 割合 | 77% | 17% | 6% |

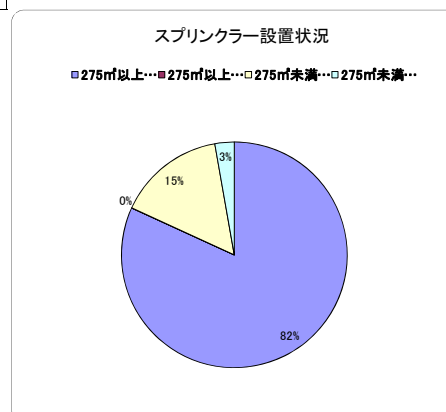
n=143



⑥スプリンクラー設置状況

| | 275㎡以上 設置済み | 275㎡以上 計画中 | 275㎡未満 設置済み | 275㎡未満 未設置 |
|-----|----------------|---------------|----------------|---------------|
| 回答数 | 117 | 0 | 22 | 4 |
| 割合 | 82% | 0% | 15% | 3% |

n=143



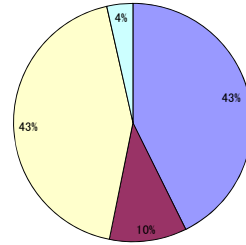
⑦防災訓練実施状況

| | 毎月訓練、 行っている | 2カ月に一回行っている | 年数回 | その他 |
|-----|----------------|-------------|-----|-----|
| 回答数 | 61 | 15 | 62 | 5 |
| 割合 | 43% | 10% | 43% | 4% |

n=143

防災訓練実施状況

■毎月訓練、…■2カ月に一回…□年数回 □その他



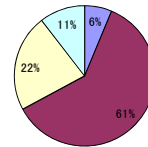
⑧防災訓練の地域との連携

| | 毎月地域と連携し 行っている | 年1~2回は地域 と連携し実施して いる。 | 地域と連携して 行っていない。 | その他 |
|-----|-------------------|-----------------------------|--------------------|-----|
| 回答数 | 9 | 87 | 32 | 15 |
| 割合 | 6% | 61% | 22% | 11% |

n=143

防災訓練の地域との連携

■毎月地域と連携し行っている
■年1~2回は地域と連携し実施している。
□地域と連携して行っていない。
□その他



⑨スプリンクラー設置費用

| | 補助金を活用 | 自己資金 | 補助金+ 自己資金 | 無回答 |
|-----|--------|------|--------------|-----|
| 回答数 | 108 | 24 | 3 | 8 |
| 割合 | 75% | 17% | 2% | 6% |

n=143

スプリンクラー設置費用

■補助金を活用 ■自己資金 □補助金+
自己資金 □無回答

