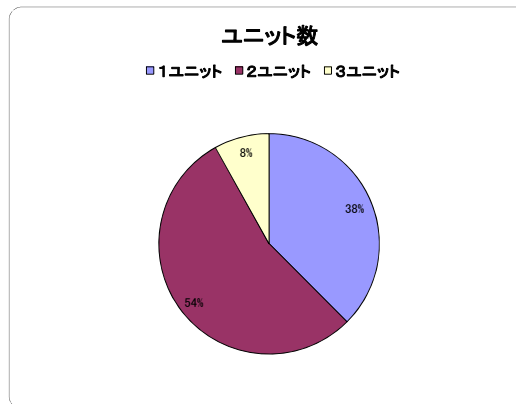


①ユニット数

	1ユニット	2ユニット	3ユニット
回答数	51	74	11
割合	38%	54%	8%

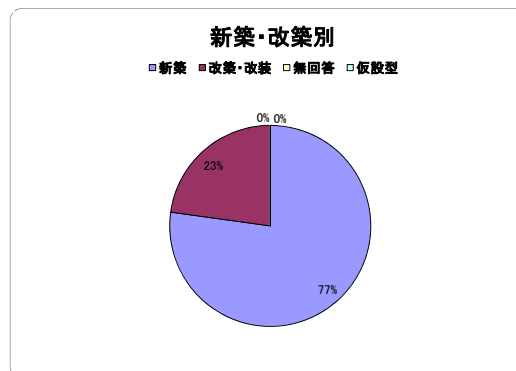
n=136



②新築・改築別

	新築	改築・改装	無回答	仮設型
回答数	105	31	0	0
割合	77%	23%	0%	0%

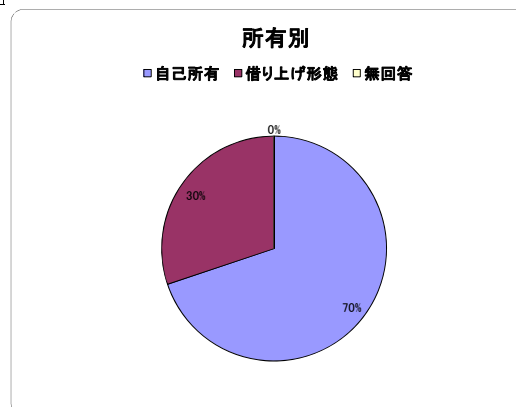
n=136



③所有別

	自己所有	借り上げ形態	無回答
回答数	95	41	
割合	69%	31%	0%

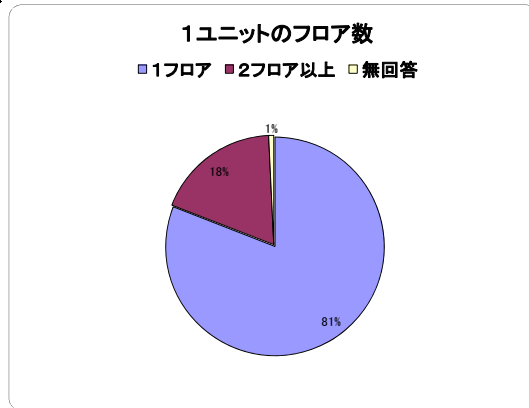
n=136



④1ユニットのフロア数

	1フロア	2フロア以上	無回答
回答数	110	25	1
割合	81%	18%	1%

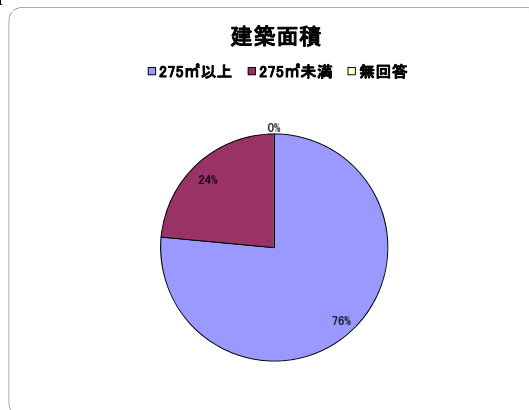
n=136



⑤建築面積

	275㎡以上	275㎡未満	無回答
回答数	104	32	0
割合	77%	23%	0%

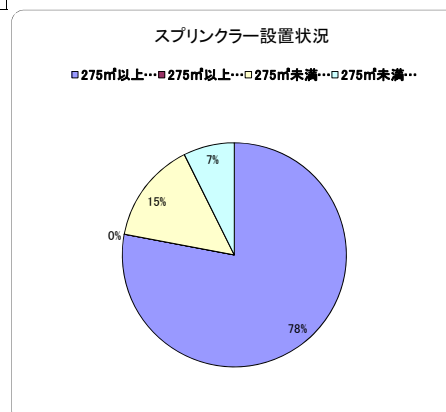
n=136



⑥スプリンクラー設置状況

	275㎡以上 設置済み	275㎡以上 計画中	275㎡未満 設置済み	275㎡未満 未設置
回答数	106	0	20	10
割合	77%	0%	15%	8%

n=136



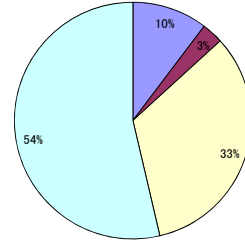
⑦防災訓練実施状況

	毎月訓練、 行っている	2カ月に一回行っている	年数回	その他
回答数	14	4	45	73
割合	11%	2%	33%	55%

n=136

防災訓練実施状況

■毎月訓練、…■2カ月に一回…□年数回 □その他



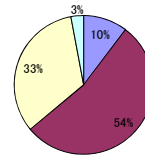
⑧防災訓練の地域との連携

	毎月地域と連携し 行っている	年1~2回は地域 と連携し実施して いる。	地域と連携して 行っていない。	その他
回答数	14	73	45	4
割合	8%	55%	33%	3%

n=136

防災訓練の地域との連携

■毎月地域と連携し行っている
■年1~2回は地域と連携し実施している。
□地域と連携して行っていない。
□その他



⑨スプリンクラー設置費用

	補助金を活用	自己資金	補助金+ 自己資金	所有者負担	無回答
回答数	110	16			10
割合	87%	13%			7%

n=136

スプリンクラー設置費用

■補助金を活用 ■自己資金 □補助金+
自己資金
□所有者負担 ■無回答

