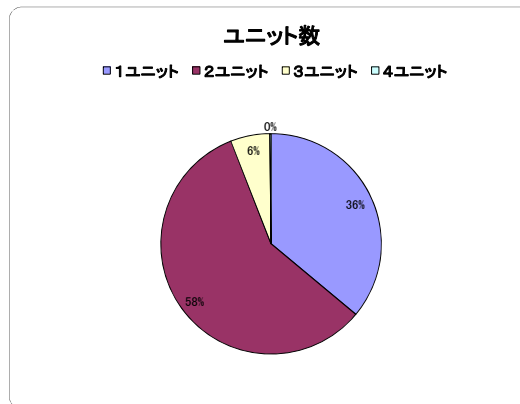


①ユニット数

	1ユニット	2ユニット	3ユニット	4ユニット
回答数	200	322	32	1
割合	36%	58%	6%	0%

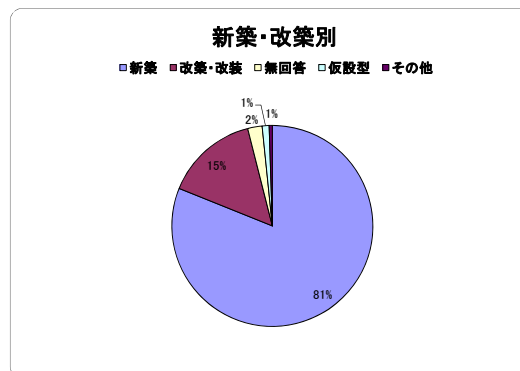
n=555



②新築・改築別

	新築	改築・改装	無回答	仮設型	その他
回答数	450	83	13	6	3
割合	81%	15%	2%	1%	1%

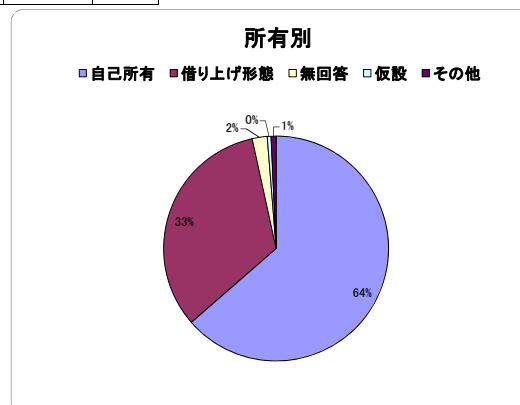
n=555



③所有別

	自己所有	借り上げ形態	無回答	仮設	その他
回答数	353	183	12	3	4
割合	63%	33%	2%	1%	1%

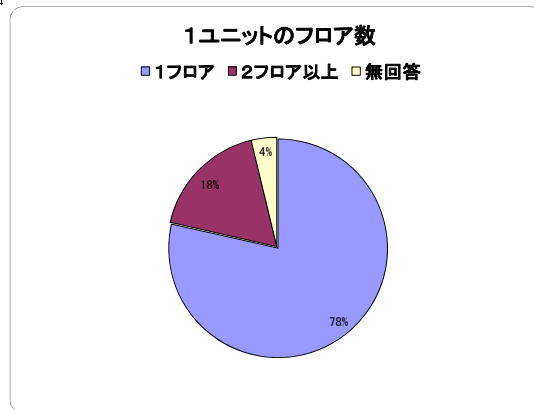
n=555



④1ユニットのフロア数

	1フロア	2フロア以上	無回答
回答数	436	98	21
割合	78%	18%	4%

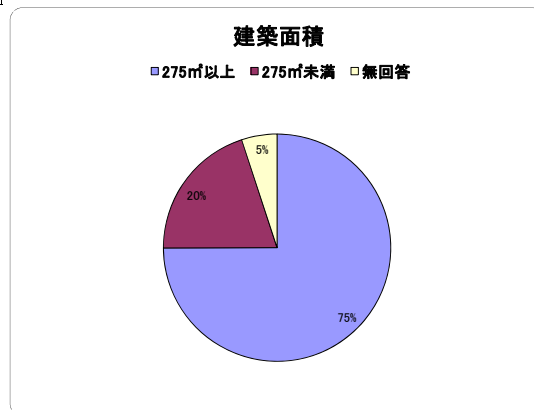
n=555



⑤建築面積

	275㎡以上	275㎡未満	無回答
回答数	416	111	28
割合	75%	20%	5%

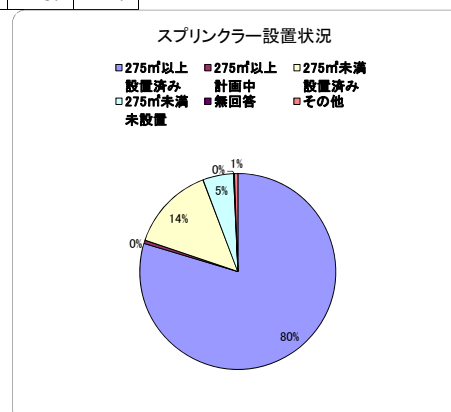
n=555



⑥スプリンクラー設置状況

	275㎡以上 設置済み	275㎡以上 計画中	275㎡未満 設置済み	275㎡未満 未設置	無回答	その他
回答数	442	3	78	28	1	3
割合	79%	1%	14%	5%	0%	1%

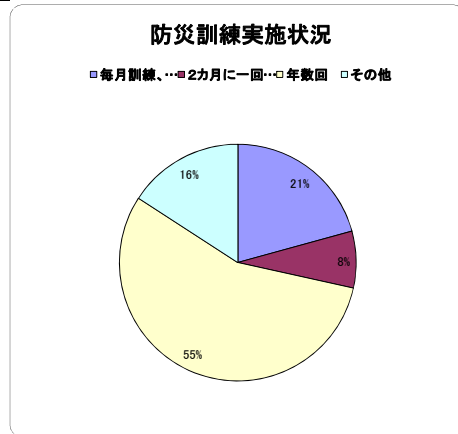
n=555



⑦防災訓練実施状況

	毎月訓練、 行っている	2か月に一回行っている	年数回	その他
回答数	115	43	309	88
割合	21%	8%	55%	16%

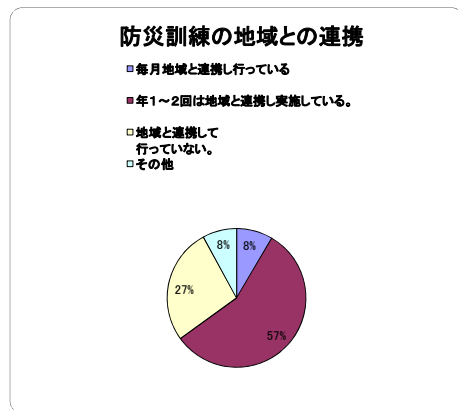
n=555



⑧防災訓練の地域との連携

	毎月地域と連携し 行っている	年1～2回は地域 と連携し実施して いる。	地域と連携して 行っていない。	その他
回答数	47	314	150	44
割合	8%	57%	27%	8%

n=555



⑨スプリンクラー設置費用

	補助金を活用	自己資金	補助金+ 自己資金	所有者負担	無回答	その他
回答数	412	83	9	1	38	3
割合	75%	15%	2%	0%	7%	1%

n=555

