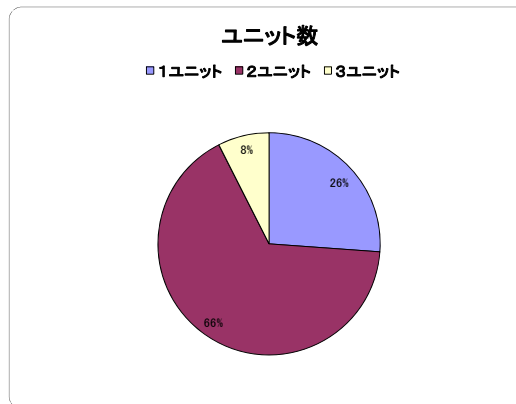


①ユニット数

	1ユニット	2ユニット	3ユニット
回答数	28	71	8
割合	26%	67%	7%

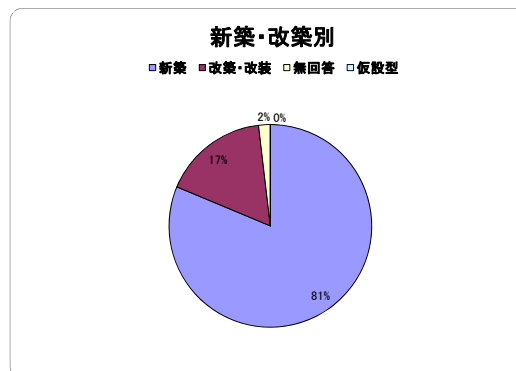
n=107



②新築・改築別

	新築	改築・改装	無回答	仮設型
回答数	87	18	2	0
割合	81%	17%	2%	0%

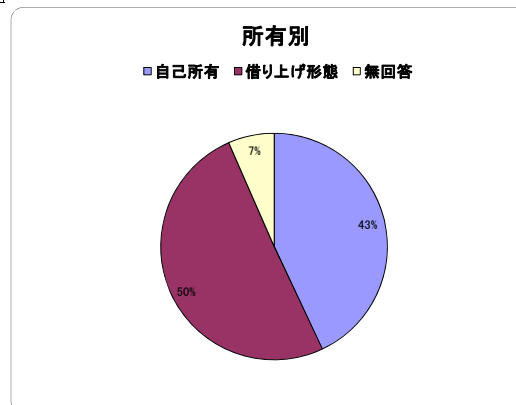
n=107



③所有別

	自己所有	借り上げ形態	無回答
回答数	46	54	7
割合	43%	50%	7%

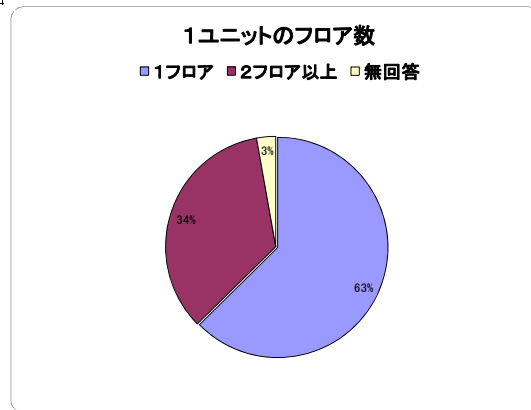
n=107



④1ユニットのフロア数

	1フロア	2フロア以上	無回答
回答数	67	37	3
割合	62%	35%	3%

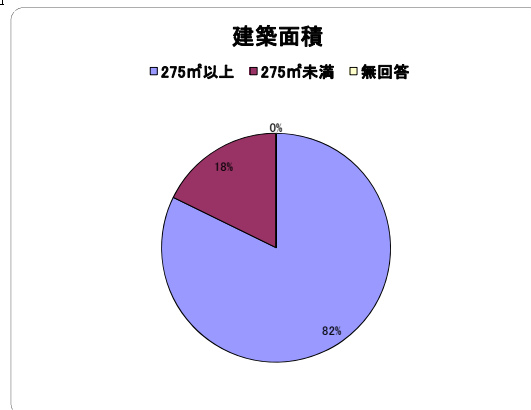
n=107



⑤建築面積

	275㎡以上	275㎡未満	無回答
回答数	88	19	0
割合	82%	18%	0%

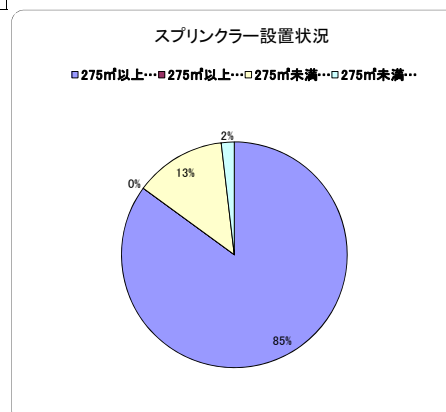
n=107



⑥スプリンクラー設置状況

	275㎡以上 設置済み	275㎡以上 計画中	275㎡未満 設置済み	275㎡未満 未設置
回答数	91	0	14	2
割合	85%	0%	13%	2%

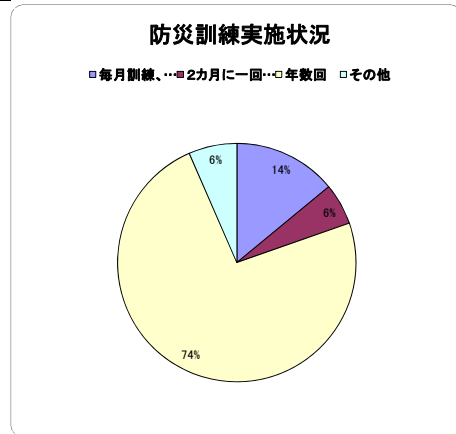
n=107



⑦防災訓練実施状況

	毎月訓練、 行っている	2カ月に一回行っている	年数回	その他
回答数	15	6	79	7
割合	14%	6%	73%	7%

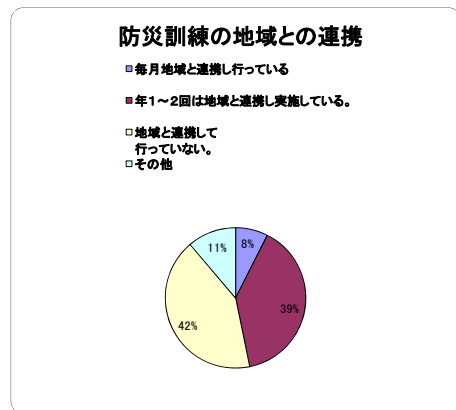
n=107



⑧防災訓練の地域との連携

	毎月地域と連携し 行っている	年1～2回は地域 と連携し実施して いる。	地域と連携して 行っていない。	その他
回答数	8	42	45	12
割合	7%	39%	43%	11%

n=107



⑨スプリンクラー設置費用

	補助金を活用	自己資金	補助金+ 自己資金	所有者負担	無回答
回答数	77	20	2	1	7
割合	71%	19%	2%	1%	7%

n=107

